

21/09/2020

آموزش EndNote

Referencing – why is it so important?

- ▶ Established academic practice
- ▶ Shows where you got your information – well-founded research
- ▶ Allows other researchers to trace your sources of information quickly and easily
- ▶ Acknowledges the work of other researchers
- ▶ Protects you against accusations of plagiarism

Which system should I use?

- ▶ Various different systems in use
- ▶ If you are writing a paper for an academic journal, use the style that they specify
- ▶ If no advice, choose one of the University's recommended schemes: Harvard, Numeric (Like Vancouver)
- ▶ Vancouver probably most suitable for Health & Medical subjects

Main Important Referencing Styles

1. Author-Date Style
(Harvard Style)

2. Numeric Style
★ (Vancouver Style)

For submitting a paper to a journal, we need to check the
“Author guide”.

Harvard system - citation

- ▶ Cite your sources within your text by giving the **author's surname(s), year of publication**, and (when appropriate) page numbers:
- ▶ Examples:
 - ▶ James and Peters (2003, p.73) have argued that...
 - ▶ Contrary to popular perception, violent crime has been shown to be decreasing (Johnson 2004, p.7)

Harvard system - bibliography

- ▶ Citations in the text refer to a full reference in the bibliography
- ▶ All references are listed in author/date order:
- ▶ Example:
 - ▶ HOLLAND, M., 2002. *Guide to citing Internet sources* [online]. Poole: Bournemouth University. Available from: http://www.bournemouth.ac.uk/library/using/guide_to_citing_internet_sources.html [Accessed 4 November 2002].
 - ▶ OXFORD ENGLISH DICTIONARY, 1989. 2nd ed. Oxford: Clarendon Press.
 - ▶ UNESCO, 1993. *General information programme and UNISIST*. Paris: UNESCO, (PGI-93/WS/22).
 - ▶ WISEMAN, S., ed., 1967. *Intelligence and ability*. Harmondsworth: Penguin.

Numeric system - citation

Each citation in the text is given a **number** in brackets:

Example:

- ▶ Ericson (1) and Milne (2) take the view that... but other authorities (3) argue that...

References are listed in number order in the bibliography, & cited by that number each time they are referred to in the text.

Numeric system - bibliography

Example:

1. ERICSON, E.E., 1991. *The apocalyptic vision of Mikhail Bulgakov's 'The Master and Margarita'*. New York: Edwin Mellen, p.153.
2. MILNE, L., 1977 . *'The Master and Margarita': a comedy of victory*. Birmingham: University of Birmingham, pp.62-3.
3. BARRATT, A., 1987. *Between two worlds: a critical introduction to 'The Master and Margarita'*. Oxford: Clarendon Press, p.96.

*Each reference number points to a single reference only

Harvard Referencing an exercise

Compile references for a bibliography using the examples given out which include:-

- ▶ Journal article
- ▶ E-journal article
- ▶ Report
- ▶ Wikipedia entry

Journal article

AUTHOR'S SURNAME, INITIALS., Year. Title of article. *Title of journal*, Volume number (part), page numbers.

OZERTURK, S. and SAGGI, K., 2005. Tariff discrimination versus MFN under incomplete information. *Journal of international trade & economic development*, 14(2), 197-208.

E-journal article

AUTHOR'S SURNAME, INITIALS., Year. Title. *Journal title* [online], volume (issue). Available from: URL [Accessed date].

REED, E.J. and WOLNIAK, G.C., 2005. Diagnosis or determination?: assessment explained through human capital theory and the concept of aptitudes. *Electronic journal of sociology* [online]. Available from: http://www.sociology.org/content/2005/tier1/reed_wolniah.pdf [Accessed 6/12/2005].

Report – or book?

AUTHOR, Year. *Title*. Place of publication: Publisher, (Report number).

DEPARTMENT FOR HEALTH. SOCIAL SERVICES INSPECTORATE, 1994. *Services to disabled children and their families: report of the national inspection of services to disabled children and their families*. London: HMSO.

Reference management software

The software enables you to:

- ▶ Download and store references
- ▶ Include abstracts, keywords and notes with the references
- ▶ Produce lists of references for yourself or others
- ▶ Automatically insert citations of references while typing (Cite While You Write)
- ▶ Create a bibliography while typing (Cite While You Write)

EndNote[®]

Reference
Manager

14



RefWorks

WriteNote[™]

ProCite

Reference
Web Poster[®]

RefViz

EndNote and Reference Manager

- ▶ The two most popular packages from ISI ResearchSoft.
- ▶ Introduce a high level of flexibility and functionality to the bibliographic management process.

EndNote چیست؟

► **EndNote** در لغت به معنای نکته پایانی است.

► پایگاهی جهت ذخیر و سازماندهی منابع مورد استفاده در نوشتن مقالات پایان نامه ها و کتابها

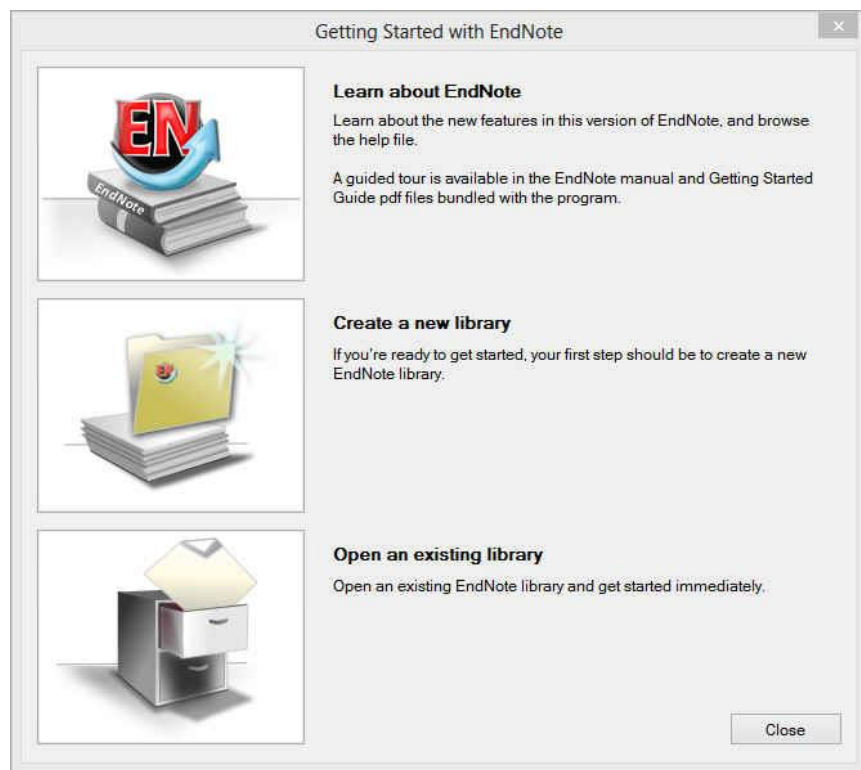
EndNote

- ▶ More than 1300 different output styles
- ▶ More than 480 different Import Filters
- ▶ Access over 300 Internet libraries to search from within EndNote using connection files
- ▶ Access over different database to search from within EndNote

اصطلاحات رایج در EndNote

- ▶ مستندات یا Citation، که به منابع استناد شده در متن مقاله گفته می‌شود.
- ▶ فهرست منابع یا Bibliography، که در پایان متن پژوهشی یا مقاله ذکر می‌شود.
- ▶ سبک یا Style، که مجلات مختلف برای نوشتن منابع از آنها استفاده می‌کنند.

استفاده از نرم افزار ENDNOT

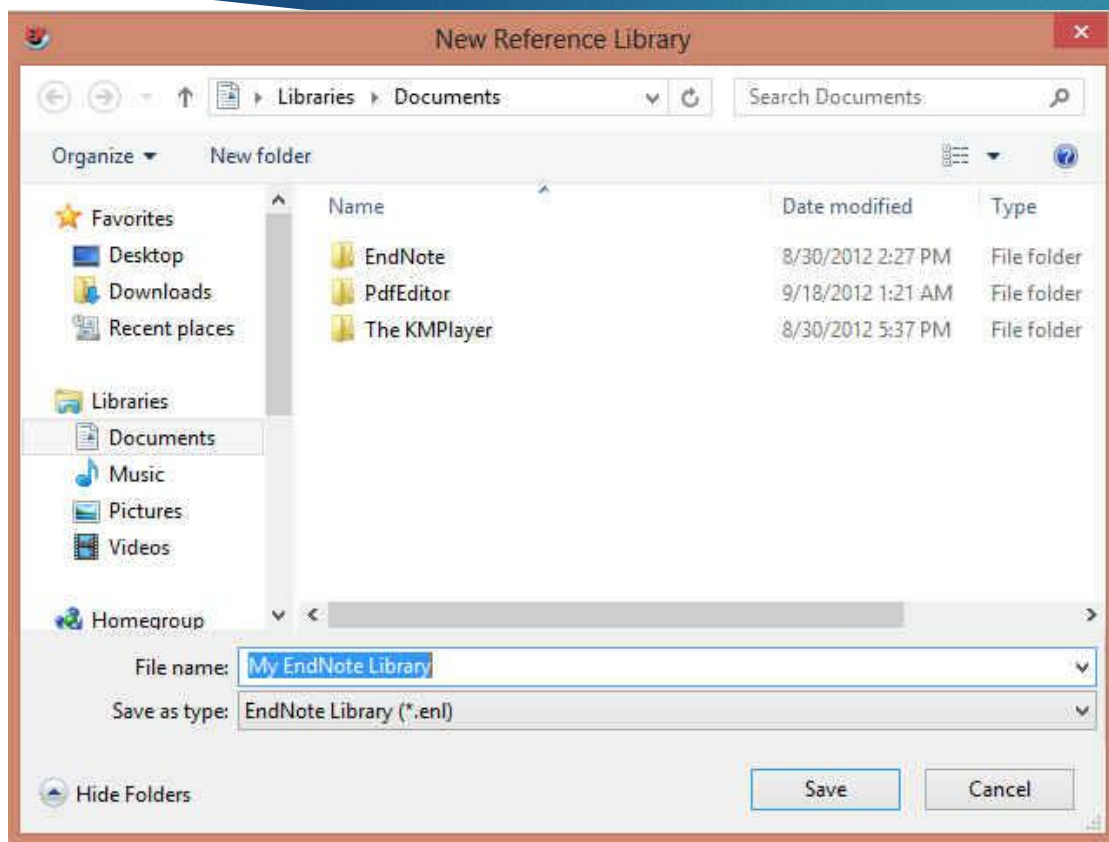


▶ چنانچه براي اولين بار از اين برنامه استفاده مي‌کنيد پنجره زير براي شما نمايش داده مي‌شود.

▶ با انتخاب گزینه دوم مي‌توانيد یک Library جديد بسازيد

▶ در صورت داشتن Library قبلي، گزینه سوم را انتخاب نماييد.

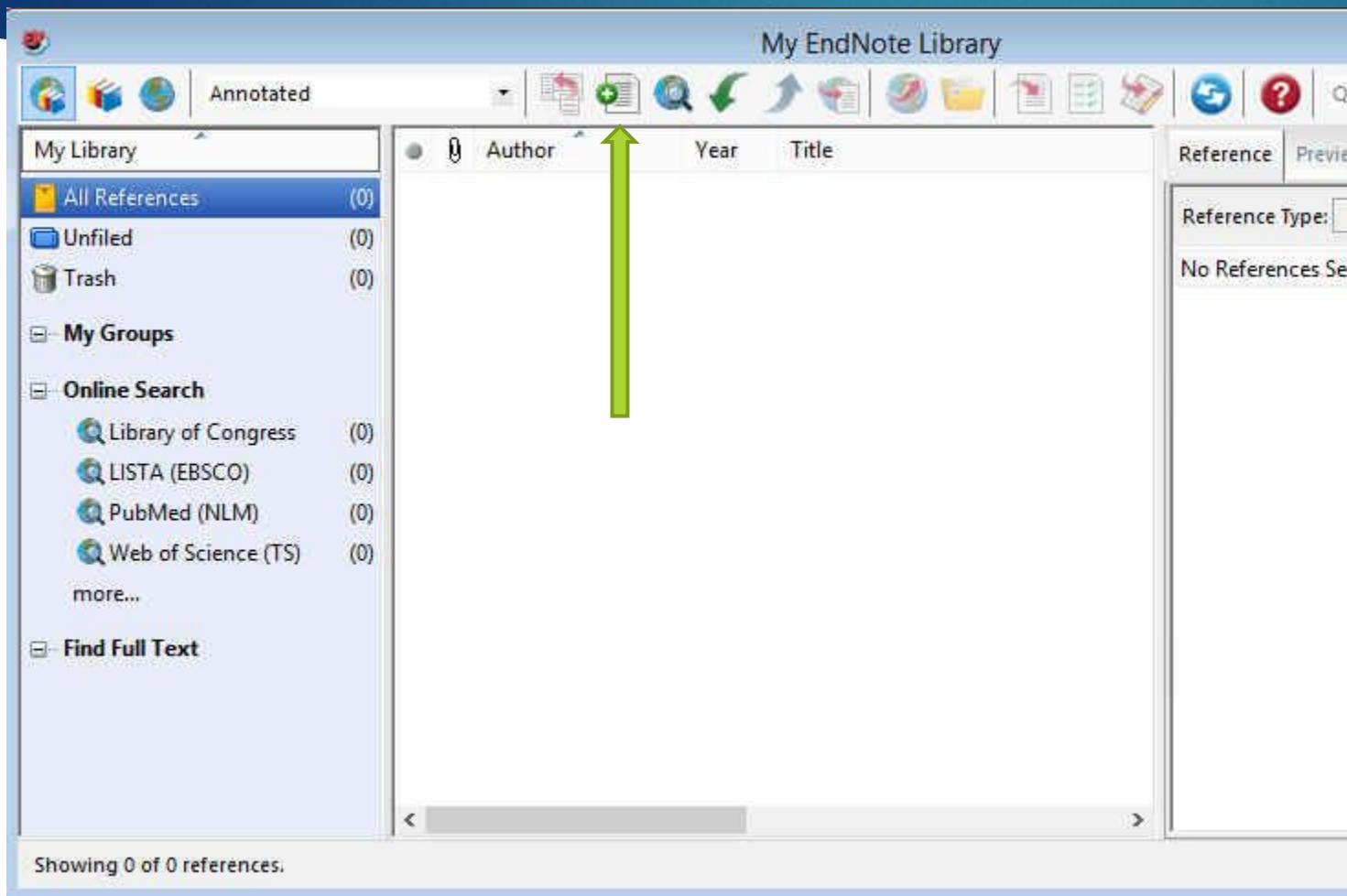
استفاده از نرم افزار ENDNOT



▶ بعد از انتخاب گزینه دوم، در پنجره باز شده، نام و محل ذخیره شدن Library خود را انتخاب نموده و بر روی دکمه SAVE کلیک کنید.

▶ شما همچنین می‌توانید برای ایجاد Library جدید از منوی File/ New واقع در نوار ابزار بالای برنامه EndNote هم استفاده نمایید.

روش‌های ورود منابع به برنامه

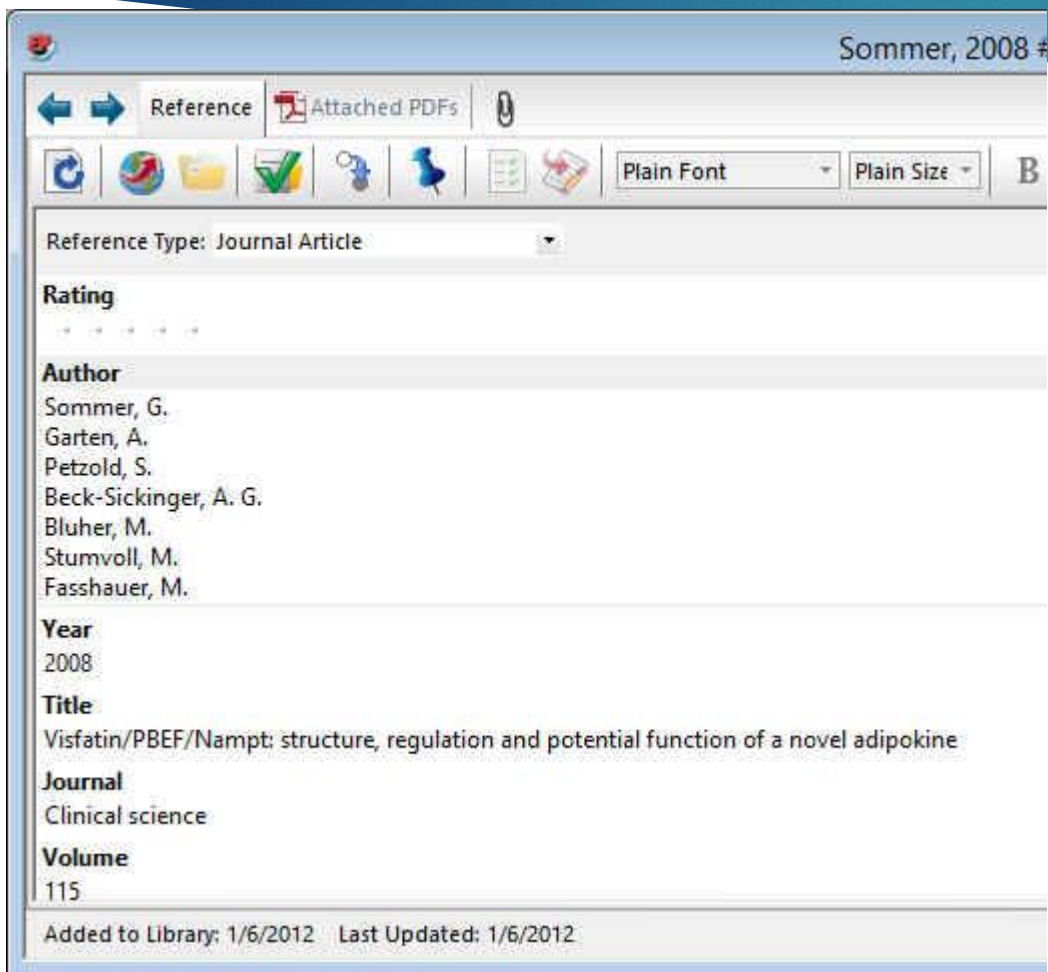


روش اول: تایپ دستی بخش‌های منابع

در پنجره باز شده بر روی علامت اضافه کردن منبع که در شکل نشان داده شده است کلیک نمایید.

همچنین می‌توانید با انتخاب گزینه‌های از References/ New reference نوار منوی بالای صفحه وارد صفحه ورود دستی منابع شوید

روش‌های ورود منابع به برنامه

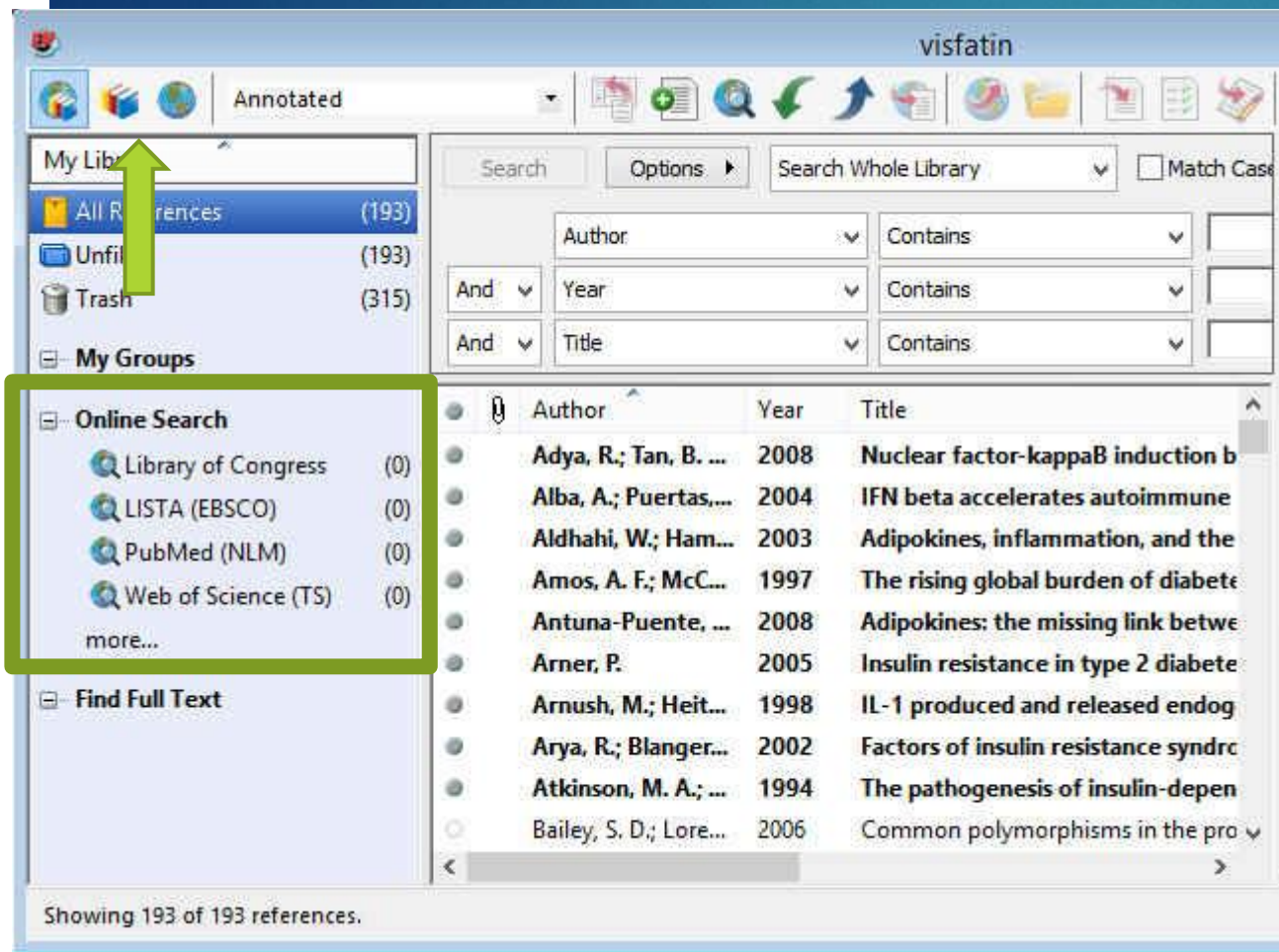


▶ در پنجره باز شده، بخش‌ها منابع باید به صورت دستی وارد شوند. ابتدا باید در قسمت Reference Type نوع منبع خود را مشخص نمایید. یعنی منبع شما کتاب مجله و یا غیره است.

▶ در قسمت اسامی مولفان، رعایت فاصله پس از ویرگول الزامی است. به همین ترتیب، سال، عنوان مقاله، نام مجله، جلد و شماره مجله و شماره صفحات پر می‌شود.

▶ همچنین می‌توانید فایل کامل مقاله و یا فایل‌های تصویری را به آن اضافه نمایید. این کار را می‌توان با انجام کلیک راست بر روی صفحه و انتخاب گزینه File Attachment/ Attach File و یا انتخاب گزینه Figure/ Attach Figure انجام داد.

روش‌های ورود منابع به برنامه



روش دوم: وارد کردن مستقیم منابع از طریق برنامه EndNote

در گوشه سمت چپ پنجره EndNote سه گزینه مشاهده می‌شود: گزینه اول ترکیبی از حالت آفلاین و آنلاین، گزینه دوم حالت آفلاین و گزینه سوم حالت آنلاین است. برای وارد کردن منابع از این طریق باید به حالت آنلاین بروید.

در بخش Online Search فهرستی از پایگاه‌ها را مشاهده می‌نمایید. برای مشاهده کامل روی More کلیک کنید.

برخی مقالات این پایگاه‌ها رایگان هستند که مهمترین آنها PubMed (NLM) و Web of Science هستند.

روش‌های ورود منابع به برنامه

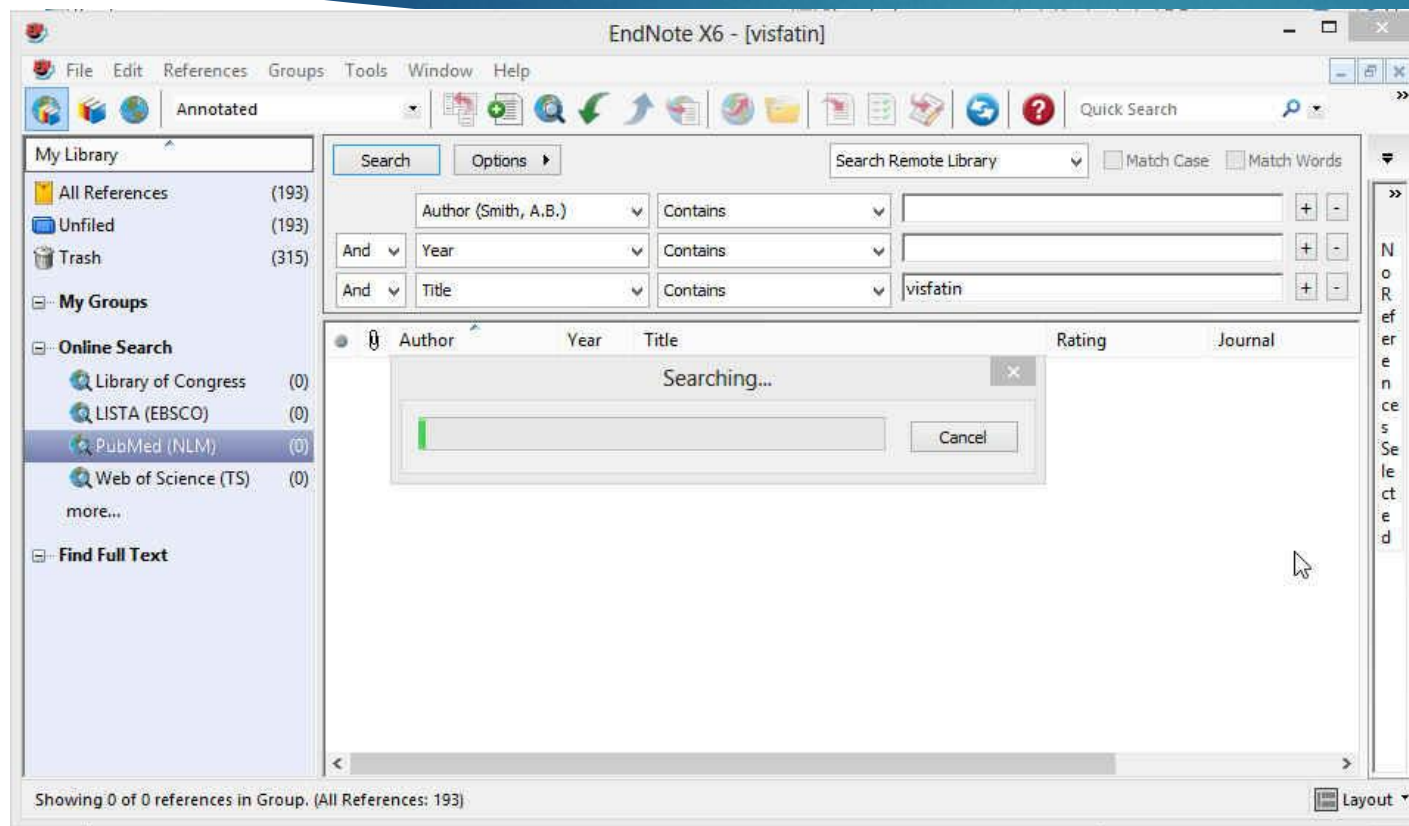
- ▶ برای وارد کردن منابع از این طریق باید قسمت‌های مورد نیاز پنجره نشان داده در شکل زیر را تکمیل نمایید. پرکردن تمام فیلدها مورد نیاز نیست. می‌توانید فقط کلمات کلیدی را وارد کرده و اقدام به جستجو نمایید. این پنجره در نسخه 4 و 5 برنامه در پایین و در نسخه 6 در بالا قرار دارد.

The screenshot shows a search interface with a menu bar (Tools, Window, Help) and a toolbar with various icons. Below the toolbar, there is a search panel with a 'Search' button and an 'Options' dropdown. The search criteria are defined in a table:

Operator	Field	Operator	Value	Buttons
	Author	Contains	نام مولف	+ -
And	Year	Contains	سال انتشار	+ -
And	Title	Contains	عنوان مقاله	+ -

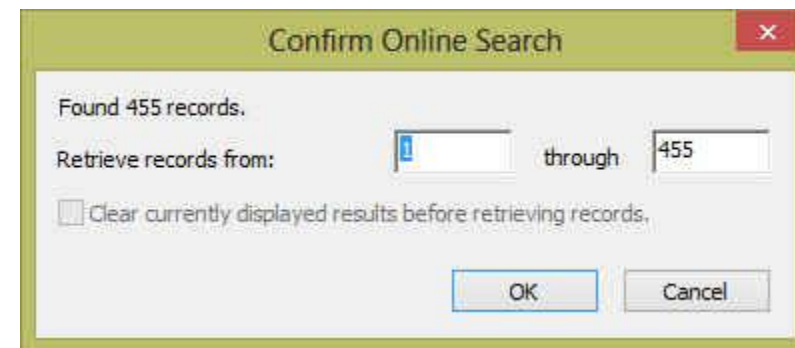
Additional options include 'Search Whole Library' (dropdown), 'Match Case' (checkbox), and 'Match Words' (checkbox).

روش‌های ورود منابع به برنامه



▶ پس از اتصال به پایگاه و با استفاده از کلمات کلیدی خود شروع به جستجو نمایید.

▶ همانطور که در شکل زیر نشان داده شده است نتایج جستجو به صورت زیر ظاهر می‌شود.



روش‌های ورود منابع به برنامه

EndNote X6 - [visfatin]

File Edit References Groups Tools Window Help

Annotated

Search Options Search Remote Library Match Case Match Words

Author (Smith, A.B.) Contains

And Year Contains

And Title Contains visfatin

Author	Year	Title	Rating	Journal
Haider, D. G.; Mit...	2006	Free fatty acids normalize a rosiglitazone-indu...		Am J Physiol E
Beltowski, J.	2006	Apelin and visfatin: unique "beneficial" adipoki...		Med Sci Monit
Pagano, C.; Pilon...	2006	Reduced plasma visfatin/pre-B cell colony-enh...		J Clin Endocrin
Perwitz, N.; Fass...	2006	Cannabinoid receptor signaling directly inhibits...		Horm Metab F
Kendal, C. E.; Bry...	2007	Pre-B-cell colony-enhancing factor (PBEF/Visf...		Placenta
Bottcher, Y.; Teu...	2006	Genetic variation in the visfatin gene (PBEF1) ...		J Clin Endocrin
Stephens, J. M.; ...	2006	An update on visfatin/pre-B cell colony-enhan...		Curr Opin Lipid
Curat, C. A.; Weg...	2006	Macrophages in human visceral adipose tissue: ...		Diabetologia
Haider, D. G.; Sc...	2006	Increased plasma visfatin concentrations in mo...		J Clin Endocrin
Otero, M.; Lago, ...	2006	Changes in plasma levels of fat-derived hormo...		Ann Rheum D
Arner, P.	2006	Visfatin--a true or false trail to type 2 diabetes...		J Clin Endocrin
Hammarstedt, A...	2006	Visfatin is an adipokine, but it is not regulated ...		J Clin Endocrin
Chen, M. P.; Chun...	2006	Elevated plasma level of visfatin/pre-B cell col...		J Clin Endocrin

Showing 454 of 454 references in Group. (All References: 647)

Layout

شما می‌توانید منابع غیر ضروری را با انتخاب و فشردن دکمه Delete روی کیبورد و یا با کلیک راست بر روی منابع انتخابی و انتخاب گزینه Move Reference to trash آن را حذف نمایید.

روش‌های ورود منابع به برنامه

barev39@gmail.com

My Citations Metrics Alerts Settings

Google scholar

Articles (include patents) Legal documents

Bibliography manager

Don't show any citation import links.

Show links to import citations into

- BibTeX
- EndNote**
- RefMan
- RefWorks

Save Cancel

روش سوم: وارد کردن منابع از طریق
Google Scholar

وارد صفحه اصلی سایت گوگل و از
منوی **More**، وارد بخش
Google Scholar شوید.

سپس روی گزینه **Setting** کلیک
کنید تا وارد صفحه تنظیمات شوید.

در پایین صفحه تنظیمات و در قسمت

**Bibliography Manager/
Show links to import
citation into/ endnote**

انتخاب کرده و سپس بر روی دکمه
Save کلیک کنید

To retain settings, you must turn on cookies

روش‌های ورود منابع به برنامه

روش سوم: وارد کردن منابع از
طریق **Google Scholar**

سپس وارد صفحه اصلی
Google Scholar شوید و
عنوان خود را جستجو کنید.
همانطور که در شکل می‌بینید
به هر یک از رکوردها، گزینه
Import to EndNote
اضافه شده است.

با کلیک کردن بر روی این
لینک می‌توانید منبع مورد نظر
را ذخیره یا باز نمایید که در
صورت بازکردن، وارد برنامه
می‌شود.

2 results (0.05 sec)

[The Effect of an Acute Aerobic Bout on Time Course Alterations of Visceral Adipose Tissue C
Expression in Diabetic Rats](#)

M Alinejad, R Fathi, V Minasiyan... - Iranian Journal of ..., 2012 - jm.um.ac.ir

... Diabetic Rats **Mohamad Alinejad** 1, Rozita Fathi1*, Vazgan Minasiyan 2, Elahe Talebi
Garakani 1, Alireza Safarzade 1 1 ... or both. **Visfatin** is a recently discovered protein
that is expressed and secreted in visceral fat tissue. Elevated ...

[Import into EndNote](#) [More](#)

[Acute-phase proteins and other systemic responses to inflammation](#)

FH Epstein, C Gabay, I Kushner - New England Journal of ..., 1999 - Mass Medical Soc

Review Article from The New England Journal of Medicine — Acute-Phase
Proteins and Other Systemic Responses to Inflammation.

Cited by 3250 [Related articles](#) [BL Direct](#) [All 14 versions](#) [Import into EndNote](#) [More](#)

[Create alert](#)

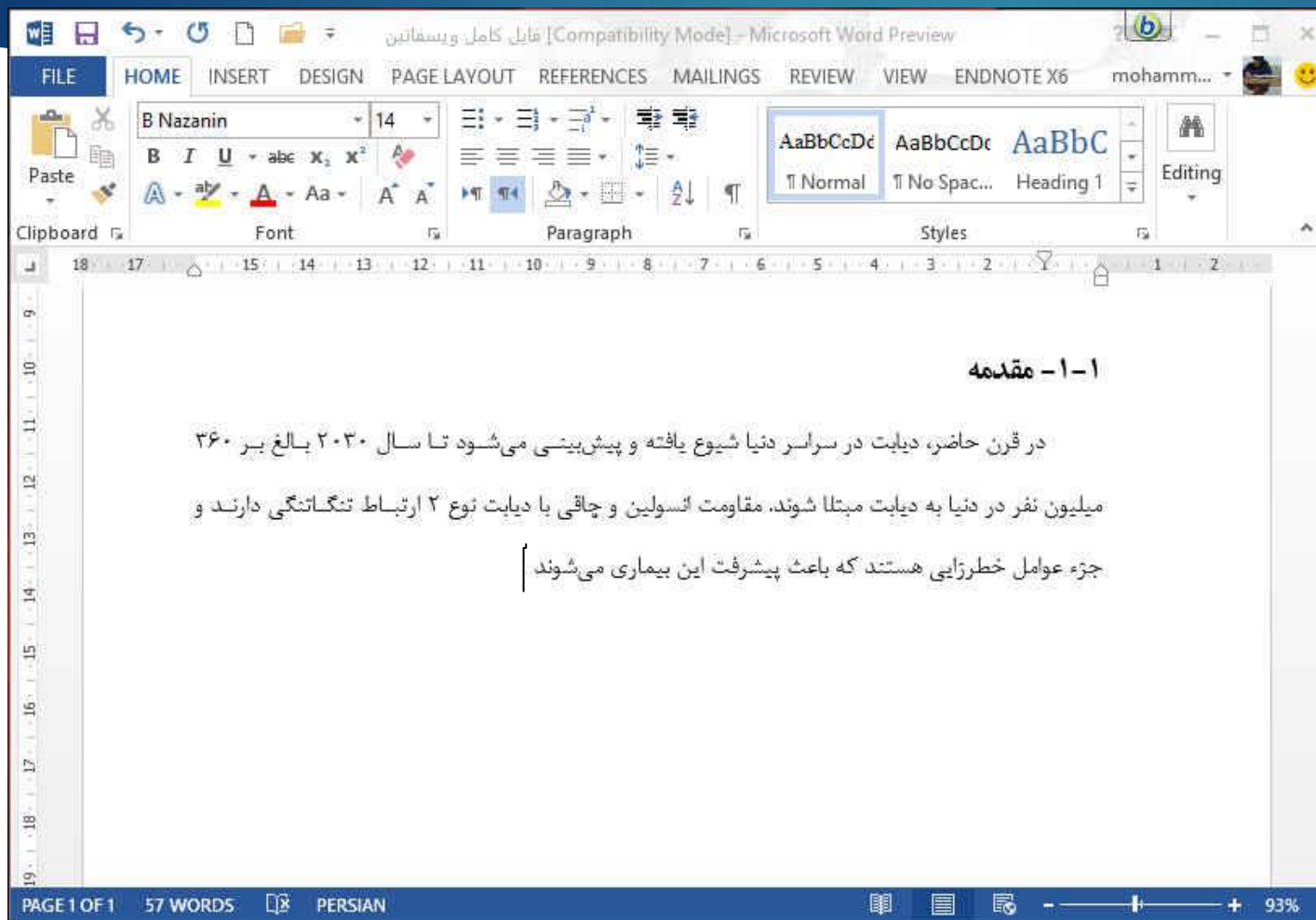
[About Google Scholar](#)

[All About Google](#)

[Privacy & Terms](#)

[Give us feedback](#)

نحوه ورود منابع از طریق EndNote به Word



- ▶ برای وارد کردن منابع به Word، ابتدا باید مقاله یا پایان نامه نوشته شده خود را باز نمایید
- ▶ مکان نما را درجایی قرار دهید که منبع باید ذکر شود، مثلاً در پایان جمله یا پاراگراف.

نحوه ورود منابع از طریق EndNote به Word

EndNote X6 - [visfatin]

File Edit References Groups Tools Window Help

APA 6th

Search Options Search Whole Library Match Case Match Words

Author Contains

And Year Contains

And Title Contains visfatin

Author	Year	Title	Rating	Journal
Adya, R.; Tan, B. ...	2008	Nuclear factor-kappaB induction by visfatin in ...		Diabetes care
Alba, A.; Puertas, ...	2004	IFN beta accelerates autoimmune type 1 diabe...		Journal of imm
Aldhahi, W.; Ham...	2003	Adipokines, inflammation, and the endotheliu...		Current diabet
Amos, A. F.; McC...	1997	The rising global burden of diabetes and its co...		Diabetic med
Antuna-Puente, ...	2008	Adipokines: the missing link between insulin re...		Diabetes & m
Arner, P.	2005	Insulin resistance in type 2 diabetes-role of th...		Curr Mol Med
Arnush, M.; Heit...	1998	IL-1 produced and released endogenously with...		The Journal of
Arya, R.; Blanger...	2002	Factors of insulin resistance syndrome--relate...		Diabetes
Atkinson, M. A.; ...	1994	The pathogenesis of insulin-dependent diabet...		The New Engl
Bailey, S. D.; Lore...	2006	Common polymorphisms in the promoter of the...		Diabetes
Bastard, J. P.; Ma...	2002	Adipose tissue IL-6 content correlates with resista...		The Journal of
Beltowski, J.	2006	Apelin and visfatin: unique "beneficial" adipoki...		Medical scienc
Berndt, J.; Klotin...	2005	Plasma visfatin concentrations and fat depot-s...		Diabetes

Showing 193 of 193 references.

Layout

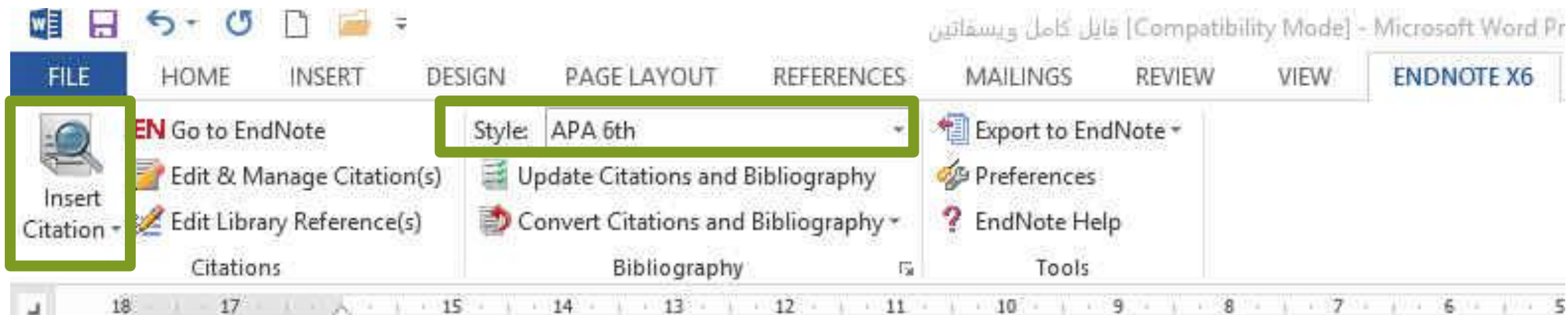
منبع یا منابع مورد نظر را انتخاب
نمایید و سپس به برنامه ورد
برگردید

نحوه ورود منابع از طریق EndNote به Word

▶ در برنامه Word، وارد تب EndNote شوید و مراحل زیر را دنبال نمایید تا منبع مورد نظر وارد متن شود.

▶ Insert Citation/ Insert Selected Citation (s)

▶ در قسمت Style، سبک‌های مختلفی وجود دارند که متناسب با مجله و یا پایان نامه خود باید آنها را انتخاب نمایید. البته این کار را در داخل برنامه EndNote هم می‌توانید انجام دهید ولی تا زمانی که سبک مورد نظر را در Word انتخاب نکنید، تغییرات اعمال نخواهند شد.



EN Go to EndNote
Edit & Manage Citation(s)
Edit Library Reference(s)

Style: APA 6th
Update Citations and Bibliography
Convert Citations and Bibliography

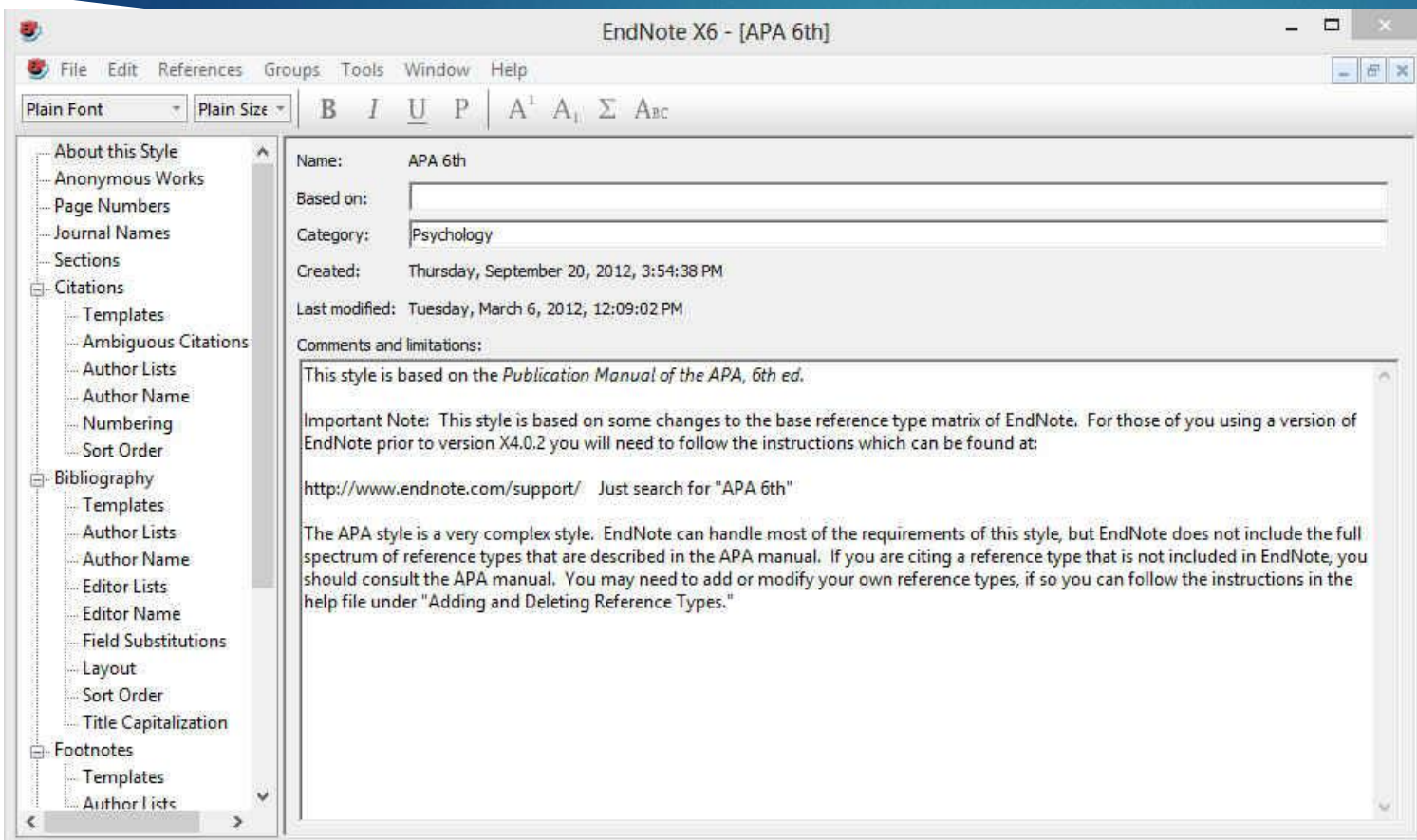
Export to EndNote
Preferences
EndNote Help

Insert Citation
Citations
Bibliography
Tools

در قرن حاضر، دیابت در سراسر دنیا شیوع یافته و پیش‌بینی می‌شود تا سال ۲۰۳۰ بالغ بر ۳۶۰ میلیون نفر در دنیا به دیابت مبتلا شوند. مقاومت انسولین و چاقی با دیابت نوع ۲ ارتباط تنگاتنگی دارند و جزء عوامل خطرزایی هستند که باعث پیشرفت این بیماری می‌شوند (Antuna-Puente, Feve, Fellahi, & Bastard, 2008)

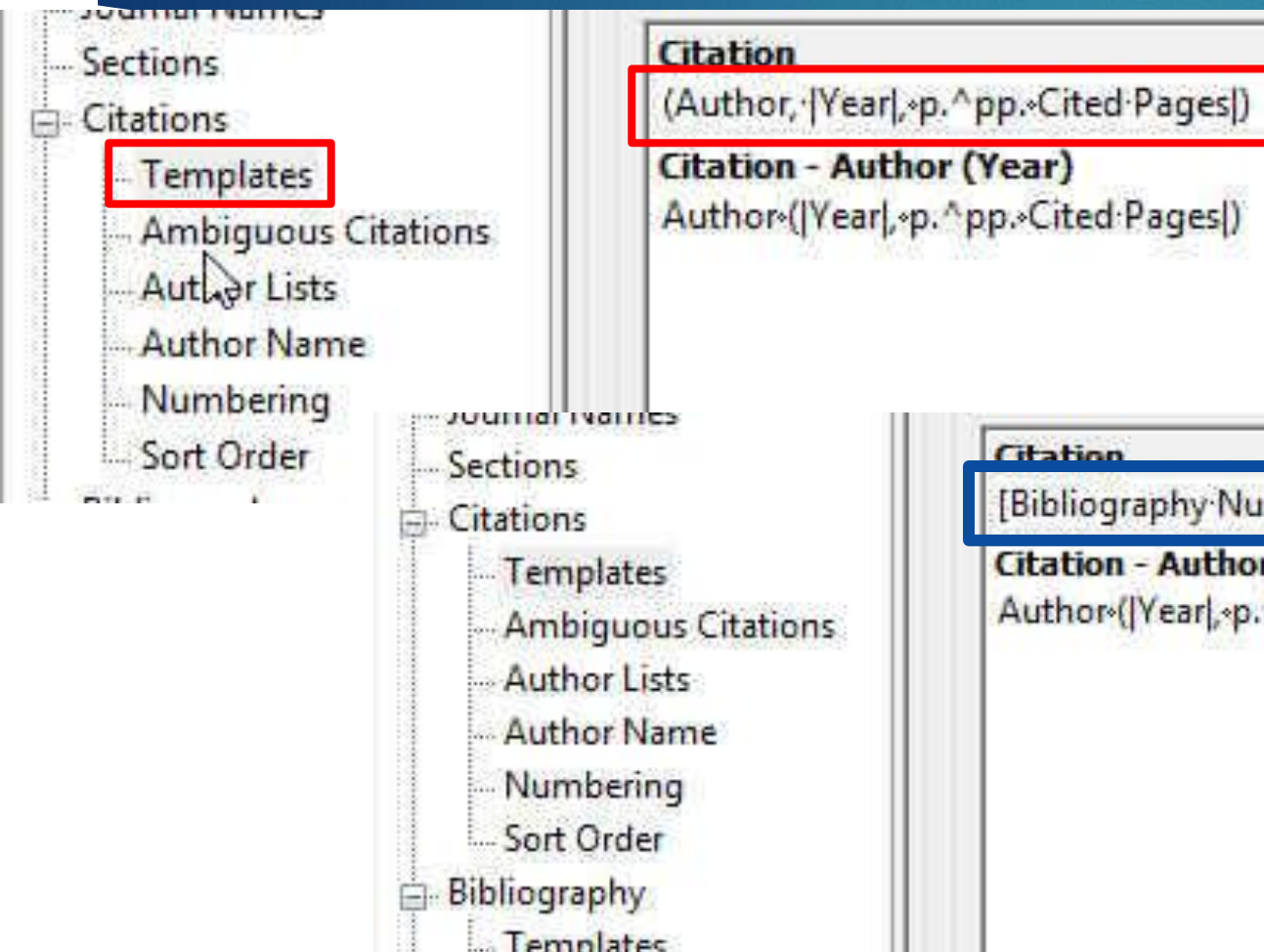
Antuna-Puente, B., Feve, B., Fellahi, S., & Bastard, J. P. (2008). Adipokines: the missing link between insulin resistance and obesity. *Diabetes & metabolism*, 34(1), 2-11. doi: 10.1016/j.diabet.2007.09.004

ایجاد یا ویرایش Style



► برای ایجاد Style جدید باید منوی Edit و سپس گزینه‌های Output Style و New Style را انتخاب نمایید. این کار به لحاظ زمانبر بودن و مشکلات همراه آن توصیه نمی‌شود و بهتر است که یکی از Style‌های موجود که با سبک مورد نظر مطابقت بیشتری دارد را انتخاب و ویرایش نمایید. برای این کار از منوی Edit، Output Style، Style مورد نظر خود را انتخاب و اقدام به ویرایش آن نمایید.

ایجاد یا ویرایش Style



بخش‌های اصلی پنجره نشان داده شده در شکل قبل، Citations و Bibliography هستند که در این قسمت به تنظیمات مهم این دو بخش می‌پردازیم.

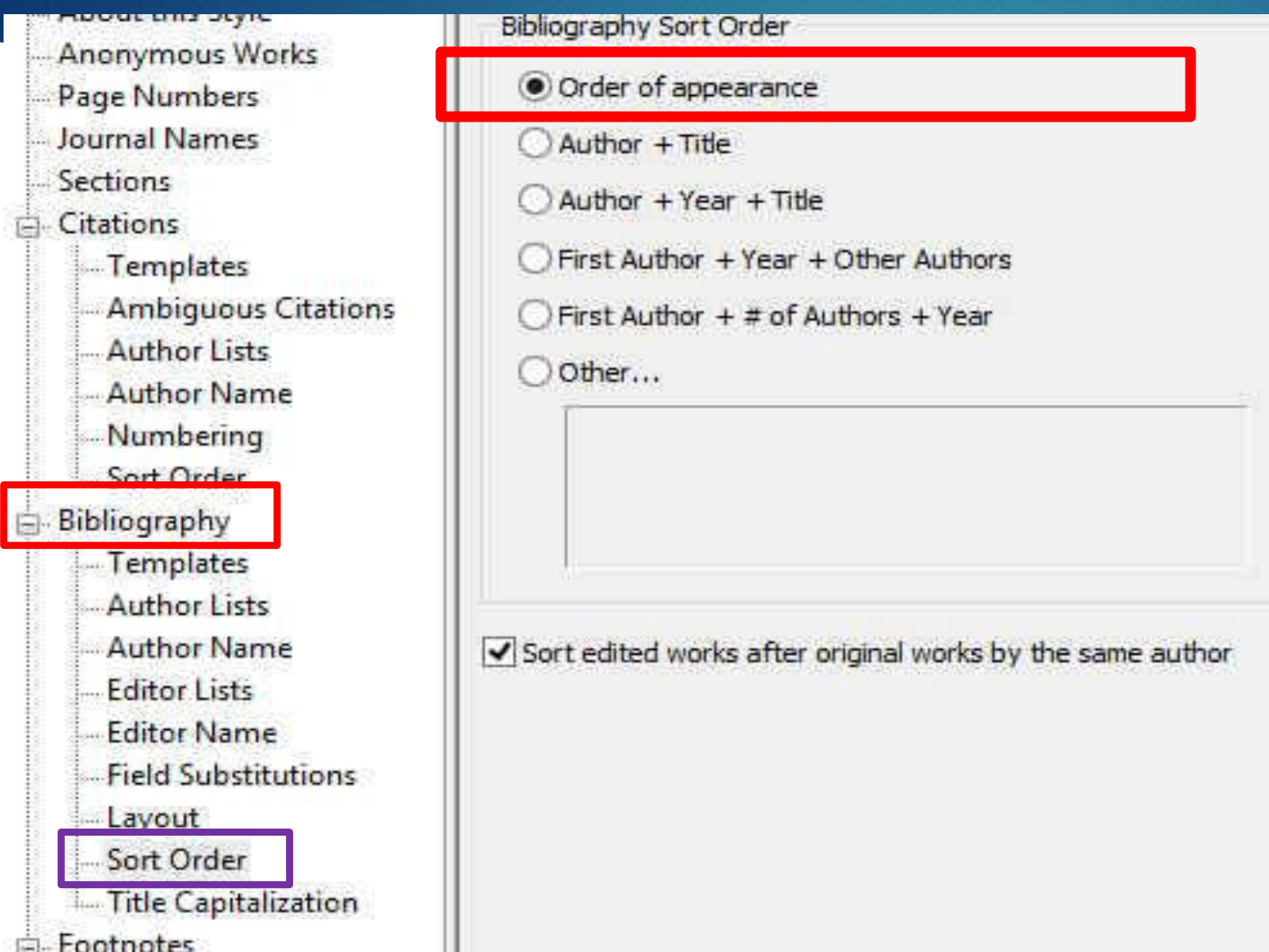
بسته به فرمت مجله، در قسمت Templates می‌توانید تعیین کنید که آیا مانند کادر آبی رنگ، شماره منابع در متن آورده شود یا اینکه مثل کادر قرمز به صورت مولف، سال وارد شود (گزینه پیش فرض سبک APA).

ایجاد یا ویرایش Style

The screenshot shows the 'Style' dialog box in Microsoft Word. The left pane shows a tree view of style categories, with 'Bibliography' selected and highlighted by a red box. Under 'Bibliography', 'Author Lists' is highlighted with a purple box. The main pane shows the 'Author Lists' settings. The 'Abbreviated Author List' section is highlighted with a red box. It contains three radio button options: 'List all author names', 'If 7 or more authors, list the first 6 author(s)', and 'If eight or more authors, list the first 6 authors, insert: [] and add the last author's name'. The second option is selected. Below it, there is a text field for 'and abbreviate with:' containing ', et al.' and an 'Italic' checkbox. The 'For Subsequent Works by the Same Author' section has three radio button options: 'Print the author list as defined above' (selected), 'Omit the author list', and 'Replace repeated authors with: []'.

در قسمت Author Lists می‌توانید تعیین کنید که بعد از آوردن نام چند مولف کلمه همکاران آورده شود.

ایجاد یا ویرایش Style



▶ در قسمت Sort Order می‌توانید تعیین کنید که فهرست منابع بر چه اساسی مرتب شوند.

▶ گزینه اول به ترتیب ظهور در متن مرتب می‌کند و بقیه گزینه‌ها همانطور که تصویر مشاهده می‌کنید به وضوح مشخص شده است.